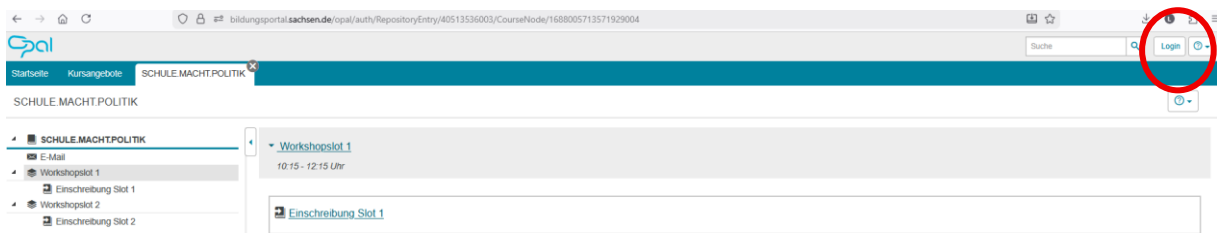
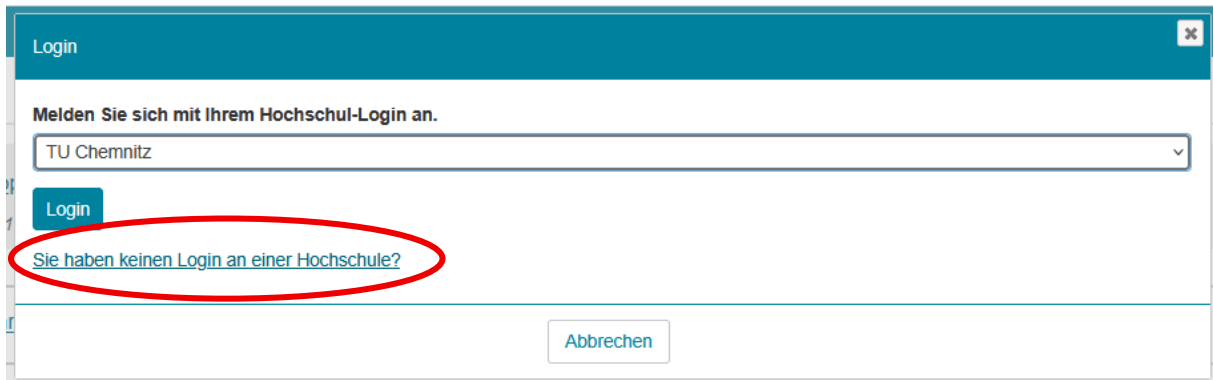


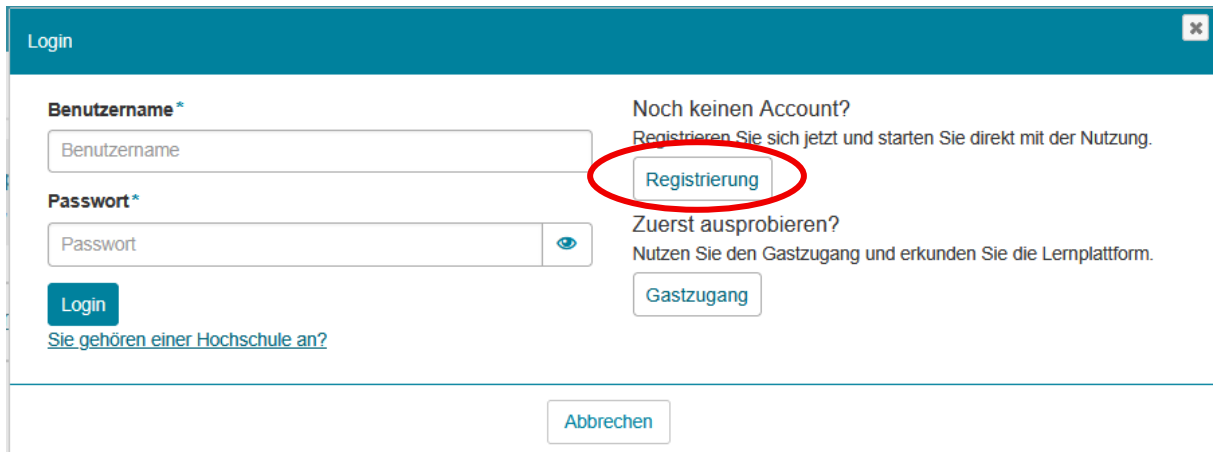
1. Klicken Sie oben rechts auf Login




2. Klicken Sie auf „Sie haben keinen Login an einer Hochschule?“



3. Klicken Sie auf Registrierung




4. Wählen Sie bei Institution „TU Chemnitz“, geben Sie bei E-Mail-Adresse Ihre E-Mail-Adresse ein und klicken Sie auf Abschicken.

Registrieren 

Sie benötigen eine gültige E-Mail-Adresse, um sich bei der Lernplattform zu registrieren. Per E-Mail erhalten Sie einen Link mit einem Schlüssel, mit dem Sie sich einen Benutzernamen und ein Passwort setzen können.

Steht Ihre gewünschte Institution nicht zur Auswahl? Dann wenden Sie sich bitte an die passenden [Ansprechpartner der Hochschulen](#).

Institution auswählen *

TU Chemnitz 

E-Mail-Adresse *

E-Mail-Adresse

Abschicken

Abbrechen

Bitte beachten Sie die Nutzungsbedingungen und die Datenschutzerklärung der TU Chemnitz.

[Datenschutz](#) | [Nutzungsbedingungen](#) | [Impressum](#)

5. Sie erhalten an Ihre eingegebene E-Mail-Adresse umgehend einen Link, der zwei Stunden lang gültig ist. Klicken Sie diesen an und legen Sie Ihr Profil an. Schon ist eine Anmeldung zu den Workshops beim Tag der politischen Bildung möglich.