

## Zusammenfassung

Das vorliegende Dokument beinhaltet die Registrierung bei Opal sowie die Einwahl in die Fortbildungskurse. Es wird weiterhin gezeigt, wie Sie sich für den Newsletter zur Lehrer:innen-Fortbildung anmelden können.

## Inhaltsverzeichnis

1	Registrierung in OPAL	1
2	Anmelden bei OPAL (nach Registrierung)	5
3	Einwahl in die Fortbildungskurse	6
4	Der Newsletter der Lehrer:innen-Fortbildung	8

## 1 Registrierung in OPAL


Sie benötigen für die Registrierung:

- **Vorname und Nachname**  
*Mit Ihrem Vor- und Nachnamen können wir Sie im OPAL-Kurs zur Lehrer:innen-Fortbildung der TUC zuordnen.*
- **E-Mail-Adresse**  
*Sie erhalten über Ihrer E-Mail-Adresse Informationen zur besuchten Lehrer:innen-Fortbildung. Gleichzeitig dient die E-Mail-Adresse als eindeutige Identifizierung.*
- **Benutzername**  
*Wird von Ihnen individuell festgelegt, ist klein geschrieben, mindestens 3 Zeichen lang, Zahlen dürfen enthalten sein.*
- **Passwort**  
*Wird von Ihnen individuell festgelegt und hat mindestens 10 Zeichen, Sonderzeichen sind erlaubt.*

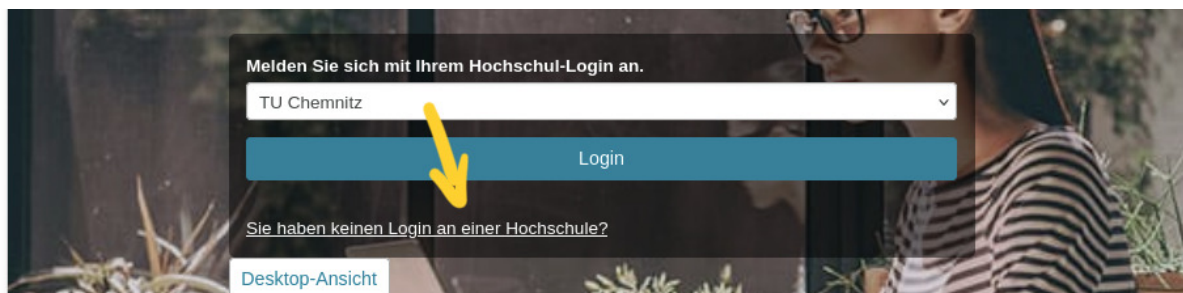
Bitte gehen Sie zunächst auf die Webseite <https://bildungsportal.sachsen.de/opal>.



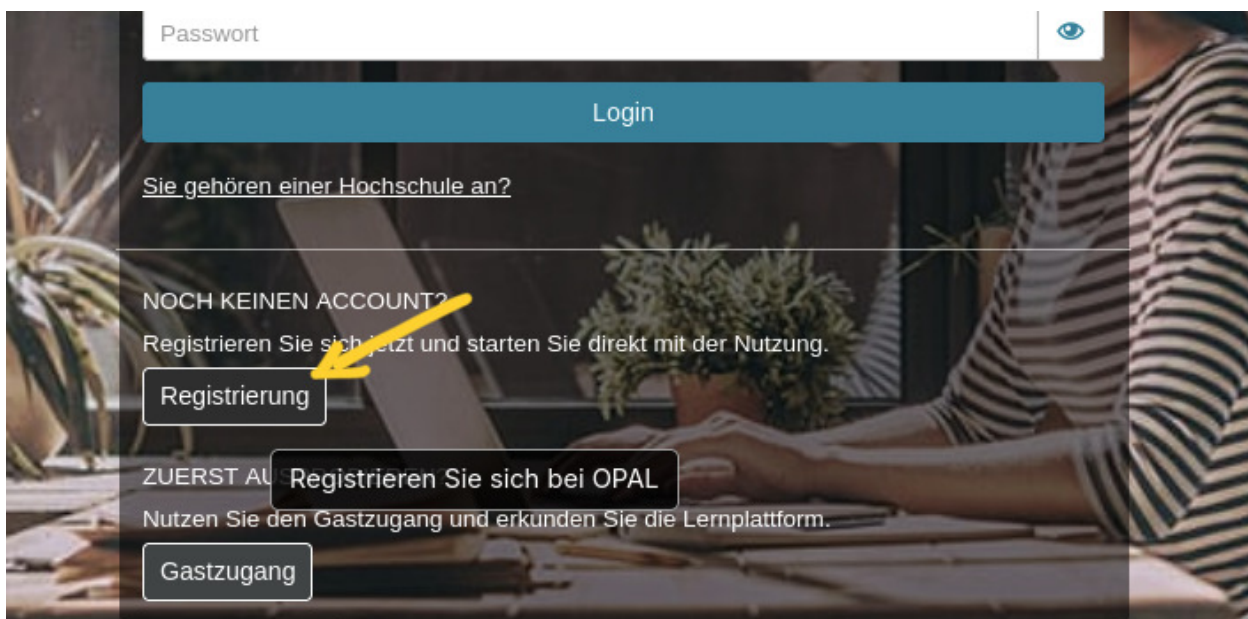
mytuc.org/myrh



Bitte klicken Sie auf den Link „Sie haben keinen Login an einer Hochschule?“, um zur Registrierung zu gelangen.



Klicken Sie nun auf Registrierung.



Wählen Sie im sich öffnenden Formular als Institution „TU Chemnitz“ aus. Geben Sie anschließend Ihre **E-Mail-Adresse** ein und klicken Sie auf „Abschicken“. Sie erhalten eine E-Mail auf das angegebene Postfach.

**Registrieren**

Sie benötigen eine gültige E-Mail-Adresse, um sich bei der Lernplattform zu registrieren. Per E-Mail erhalten Sie einen Link mit einem Schlüssel, mit dem Sie sich einen Benutzernamen und ein Passwort setzen können.

Steht Ihre gewünschte Institution nicht zur Auswahl? Dann wenden Sie sich bitte an die passenden [Ansprechpartner der Hochschulen](#).

**Institution auswählen\***

Bitte wählen

- Bitte wählen
- Berufsakademie Sachsen
- Duale Hochschule Sachsen
- HFM Dresden
- Hochschuldidaktik Sachsen
- HS Mittweida
- HS Zittau / Görlitz
- HTW Dresden
- HTWK Leipzig
- Sächsische Verwaltungs- und Wirtschafts-Akademie
- TU Bergakademie Freiberg
- TU Chemnitz**
- TU Dresden
- Universität Leipzig
- Westfälische Hochschule Zwickau
- Palucca Hochschule für Tanz Dresden

**E-Mail-Adresse\***

**Abschicken** **Abbrechen**

Bitte beachten Sie die Nutzungsbedingungen und die Datenschutzerklärung der TU Chemnitz.  
[Datenschutz](#) | [Nutzungsbedingungen](#) | [Impressum](#)

**Registrieren**

Vielen Dank für Ihr Interesse an der Lernplattform. Sie erhalten eine E-Mail an folgende Adresse:

Klicken Sie innerhalb von 2 Stunden den Registrierungslink in der zugesendeten E-Mail (Absender: OPAL <noreply@opal-sachsen.de>) an.

**Registrierungsschlüssel für die Lernplattform**

**Von:** "OPAL" <noreply@opal-sachsen.de>  
**An:**   
**Datum:** 10.10.2025 11:00:00

---

Vielen Dank für Ihr Interesse an der Lernplattform.

Über den Link <https://bildungsportal.sachsen.de/opal/selfregistration/?lang=de> können Sie die Registrierung vervollständigen. Dieser Registrierungslink ist 2 Stunden gültig.


Falls Sie sich doch nicht registrieren wollen, löschen Sie diese E-Mail.  
Für Rückfragen wenden Sie sich bitte an folgende E-Mail-Adresse: [e-learning@tu-chemnitz.de](mailto:e-learning@tu-chemnitz.de)

Ihr OPAL Team der TU Chemnitz

---

Diese Anfrage an den Server <https://bildungsportal.sachsen.de/opal> wurde am 10.10.2025 11:00:00 von der IP-Adresse  abgeschickt.

Vervollständigen Sie das Formular mit Ihrem **Benutzernamen**, **Vornamen**, **Nachnamen** sowie dem **Passwort** und klicken Sie auf Abschicken.



### Registrieren

**Benutzername: \***

Der Benutzername:

- muss mindestens 3 Zeichen lang sein
- darf nur Ziffern und / oder Kleinbuchstaben enthalten (keine Umlaute, keine Sonderzeichen außer . - \_)
- kann später nicht mehr geändert werden

**Institution**

**Vorname \***

**Nachname \***

**Passwort: \***

Anforderungen an das Passwort:

- Mindestens 10 Zeichen
- Mindestens ein Kleinbuchstabe
- Mindestens ein Großbuchstabe
- Mindestens eine Zahl
- Mindestens ein Sonderzeichen (erlaubt: ! # \$ % & ( ) \* + , - . / : ; < = > ? @ [ ] ^ \_ ' { | } ~)

**Passwort bestätigen: \***

Bestätigen Sie die Nutzungsbedingungen.

ausgeschlossen, sofern seitens des Autors kein nachweislich vorsätzliches oder grob fahrlässiges

### §10 Schlussbestimmungen (Anwendbares Recht, Salvatorische Klausel)

- Auf den Vertrag findet ausschließlich deutsches Recht Anwendung.
- Sollten einzelne Klauseln der vorstehenden Nutzungsbedingungen ganz oder teilweise unwirksam hiervon die Wirksamkeit der übrigen Bestimmungen nicht berührt. Anstelle der weggefallenen Best rechtlich zulässige Weise wirtschaftlich möglichst nahe kommende Regelung. Entsprechendes gilt Regelungslücke.

☒ Ich habe die Nutzungsbedingungen gelesen, verstanden und stimme ihnen zu.

[Datenschutz](#)
[Nutzungsbedingungen](#)
[Impressum](#)
[Barrierefreiheit](#)
[Betriebsstatus](#)
[Mobile Ansicht](#)

Powered by BPS

Willkommen bei OPAL.



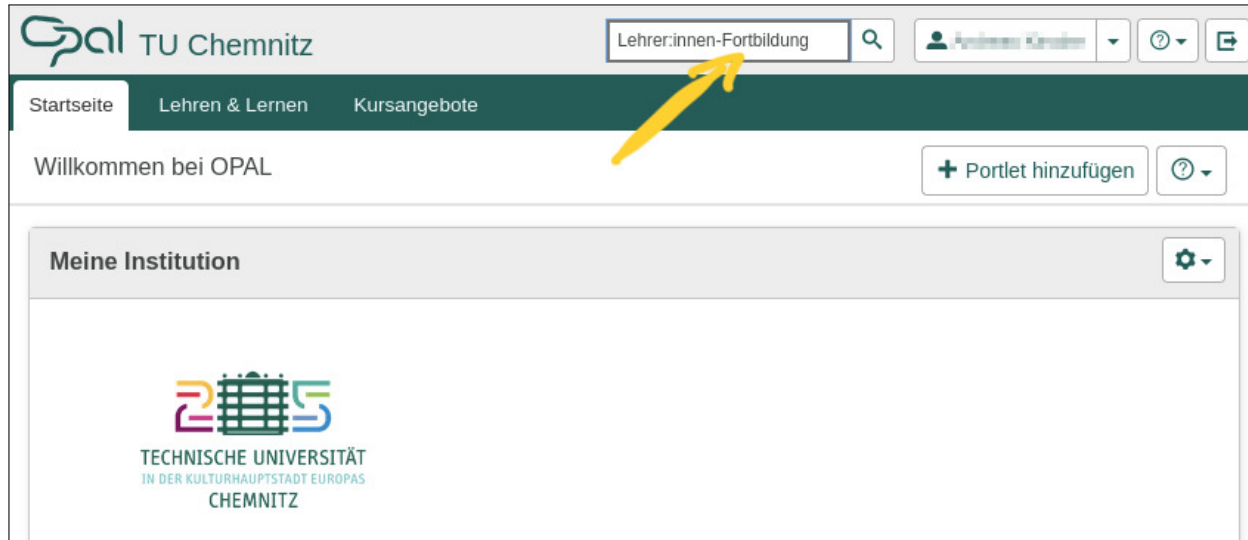
## 2 Anmelden bei OPAL (nach Registrierung)

Geben Sie den gewählten Benutzernamen und das Passwort in die Eingabemaske und klicken Sie auf „Login“.

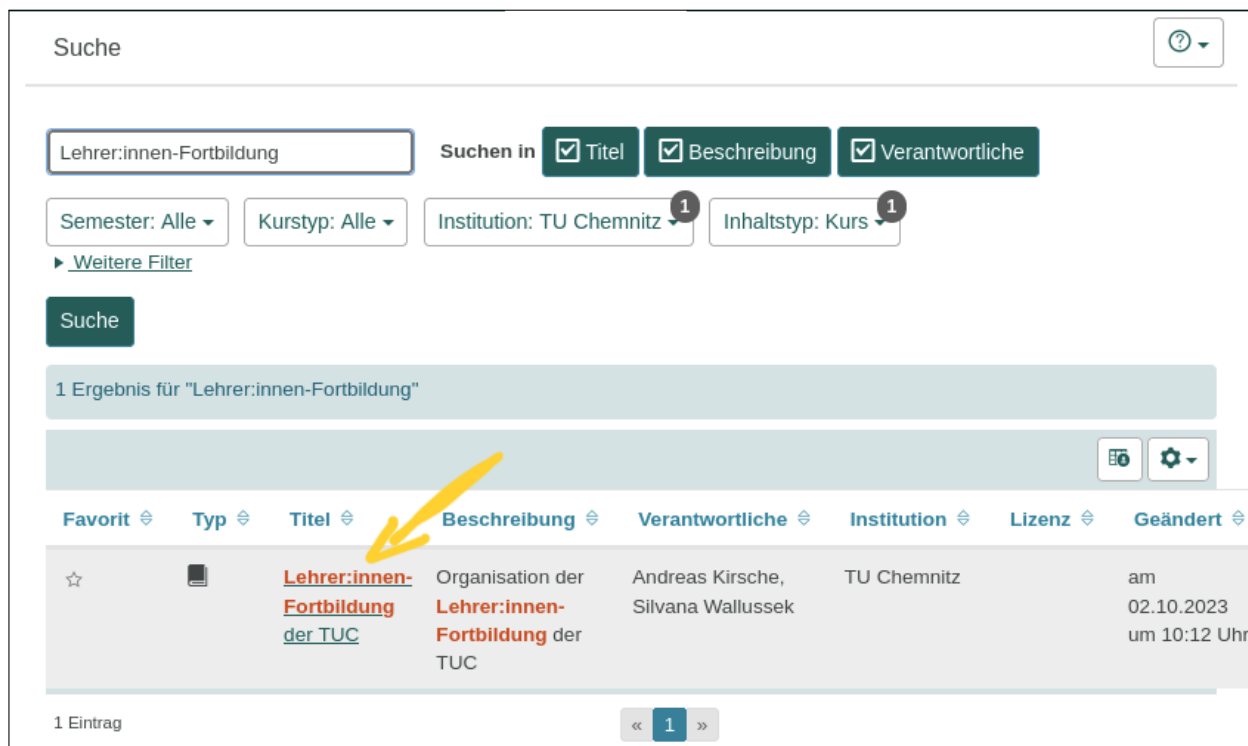
The screenshot shows the OPAL login interface. At the top, the URL bar displays <https://bildungsportal.sachsen.de/opal>. The page features the OPAL logo and the text "Willkommen auf OPAL". Below this, there is a login form with two input fields: "Benutzername" and "Passwort". The "Benutzername" field contains the text "kiesche78" and has a yellow arrow pointing to it. The "Passwort" field is filled with dots and also has a yellow arrow pointing to it. A blue "Login" button is positioned below the password field. Below the login button, there is a link that says "Sie gehören einer Hochschule an?". At the bottom of the form, there is a section titled "NOCH KEINEN ACCOUNT?" with the text "Registrieren Sie sich jetzt und starten Sie direkt mit der Nutzung." and a button labeled "Registrierung".

### 3 Einwahl in die Fortbildungskurse

Geben Sie in die Suchmaske „Lehrer:innen-Fortbildung“ ein und klicken Sie auf die Lupe.



Klicken Sie auf den Kurs „Lehrer:innen-Fortbildung der TUC“.



Klicken Sie auf Einschreibung (Fortbildungsseite).

Lehrer:innen-Fortbildung der TUC

Lehrer:innen-Fortbil  
Einschreibung (Fortbi

TU Chemnitz | semesterübergreifend

**Lehrer:innen-Fortbildung der TUC**

Verantwortliche/r: [Andreas Kirsche](#) | [Silvana Wallussek](#)

Lehrer:innen-Fortbildung der TUC

Organisation der Lehrer:innen-Fortbildung der TUC

[Weitere Informationen anzeigen](#)

[Einschreibung \(Fortbildungsseite\)](#)

und führen Sie die Aktion „Einschreiben“ aus.

Lehrer:innen-Fortbildung der TUC

Einschreibung (Fortbildungsseite)

Status	Name	Beschreibung	Aktionen	Anzahl Plätze	Austragen
	LehrerInnen-Fortbildung TUC		<a href="#">Einschreiben</a>	1 / ∞	Erlaubt

1 Eintrag

Sie können sich jederzeit wieder aus dem Kurs austragen, wenn Sie die Aktion „Austragen“ wählen.

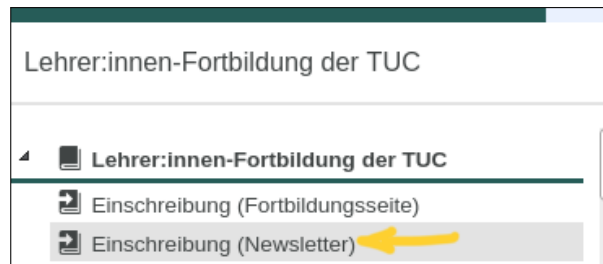
Gruppen

Status	Name	Beschreibung	Aktionen	Anzahl Plätze	Austragen
✓	<a href="#">LehrerInnen-Fortbildung TUC</a>		<a href="#">Austragen</a>	2 / ∞	Erlaubt

1 Eintrag

## 4 Der Newsletter der Lehrer:innen-Fortbildung

Sie haben die Möglichkeit, sich in den Newsletter der Lehrer:innen-Fortbildung der TUC einzuschreiben. Die Einschreibung erfolgt analog zur Einschreibung auf der Fortbildungsseite. Im linken Reiter des Opal-Kurses finden Sie dazu den Einschreibelink.



Auch hier führen Sie die Aktion „Einschreiben“ aus.

▼ [Einschreibung \(Newsletter\)](#)

Melden Sie sich beim Newsletter an und erhalten Sie (via E-Mail) Informationen über unser Fortbildungsangebot.

Status	Name	Beschreibung	Aktionen	Anzahl Plätze
		Newsletter Lehrer:innen-Fortbildung	<a href="#">Einschreiben</a>	0 / ∞

1 Eintrag

Sie können den Newsletter jederzeit über die Aktion „Austragen“ kündigen.

▼ [Einschreibung \(Newsletter\)](#)

Melden Sie sich beim Newsletter an und erhalten Sie (via E-Mail) Informationen über unser Fortbildungsangebot.

Status	Name	Beschreibung	Aktionen	Anzahl Plätze
✓	<a href="#">Newsletter Lehrer:innen-Fortbildung</a>		<a href="#">Austragen</a>	1 / ∞

1 Eintrag