

Einstieg ins Trading

Typische Fehler und wie man sie
vermeidet



Die Lernkurve



Tradingstunden,
Euro

Euro



Vor dem Trade



- Worin will ich investieren?
- Warum?
- Wie lang?
 - Intraday
 - Woche
 - Monat
 - Ein oder mehrere Jahr



Beispiel

- Aktienanlage für etwa 1 Jahr
- Wählen Siemens Aktie aus
- Chart auf 3 Jahressicht

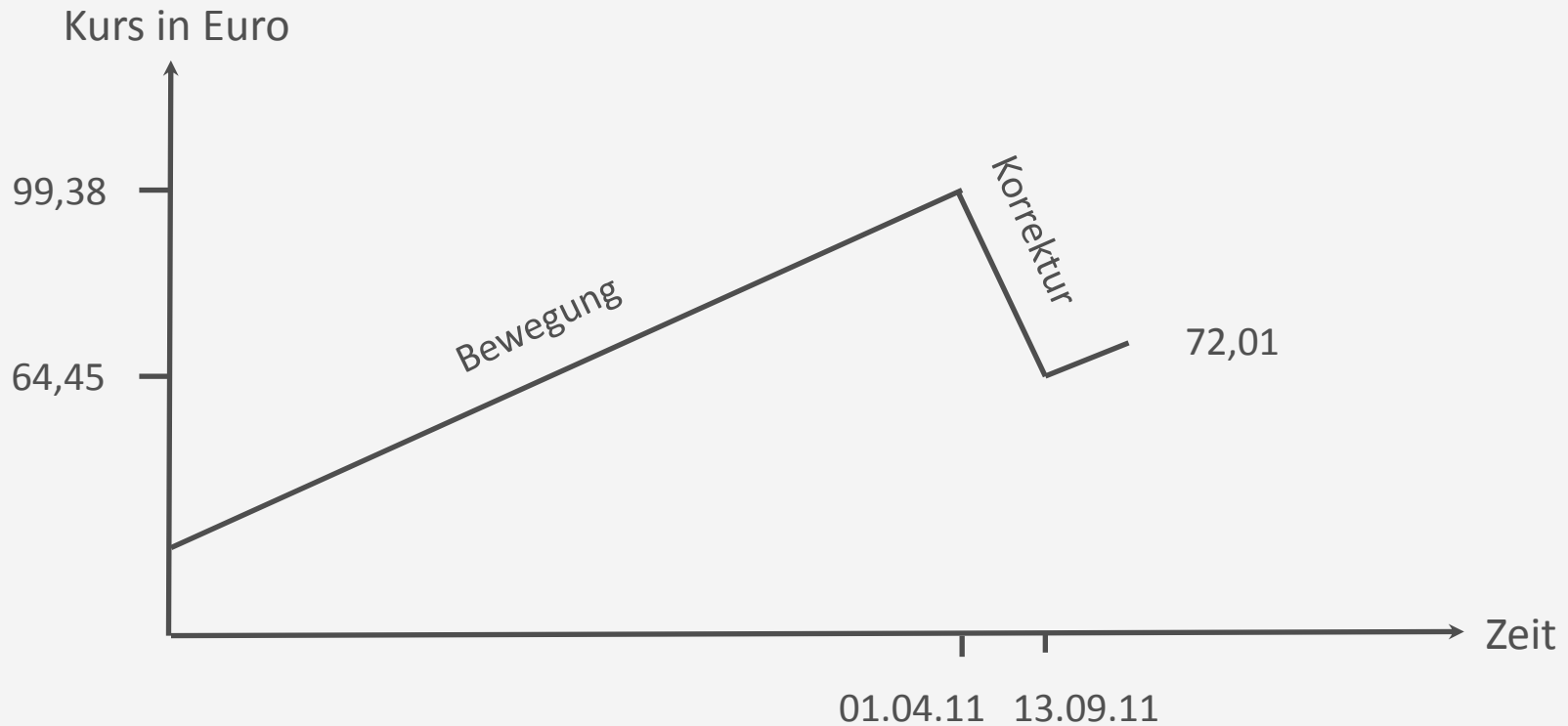


Beispiel



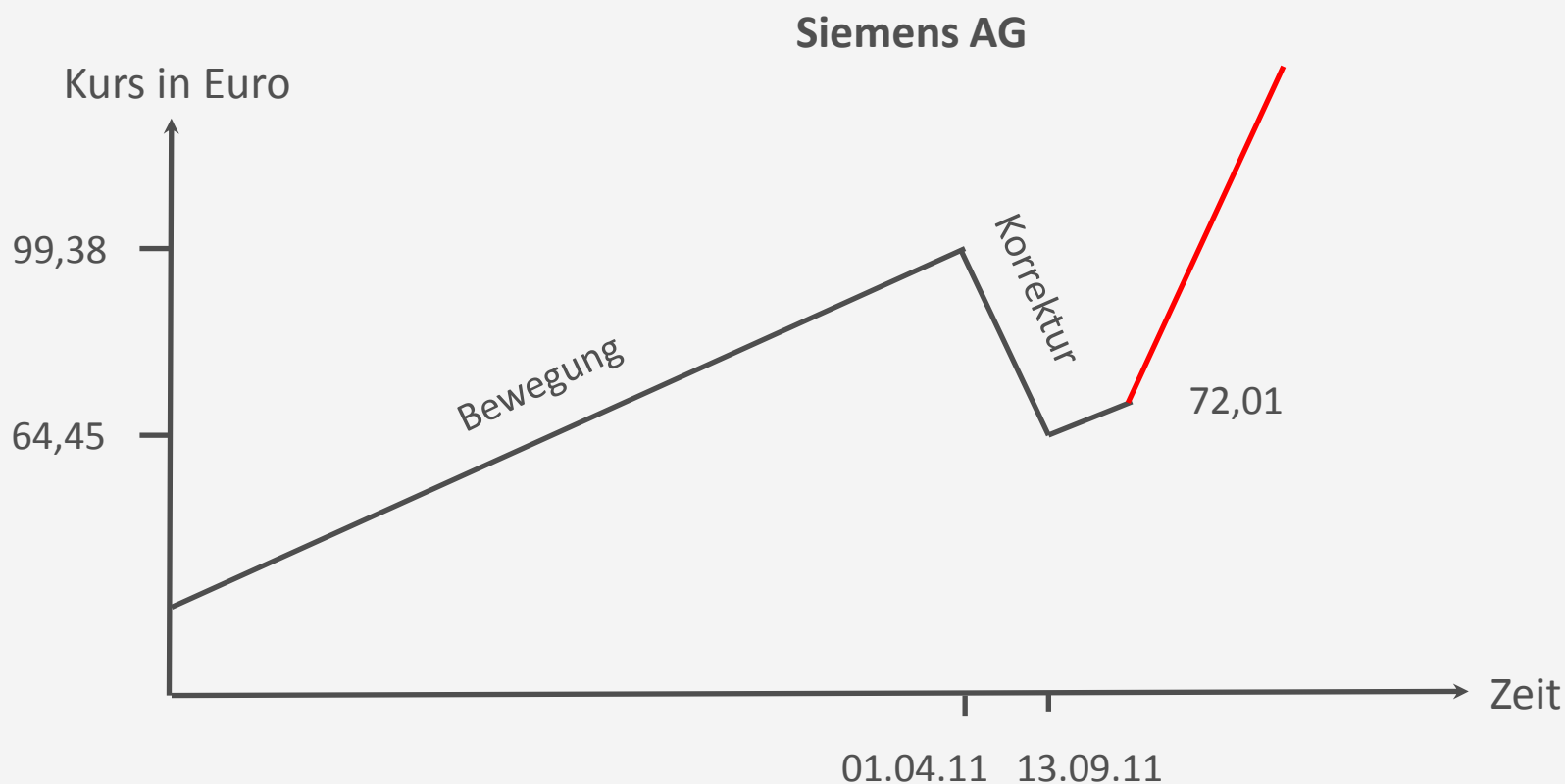
Vereinfacht:

Siemens AG



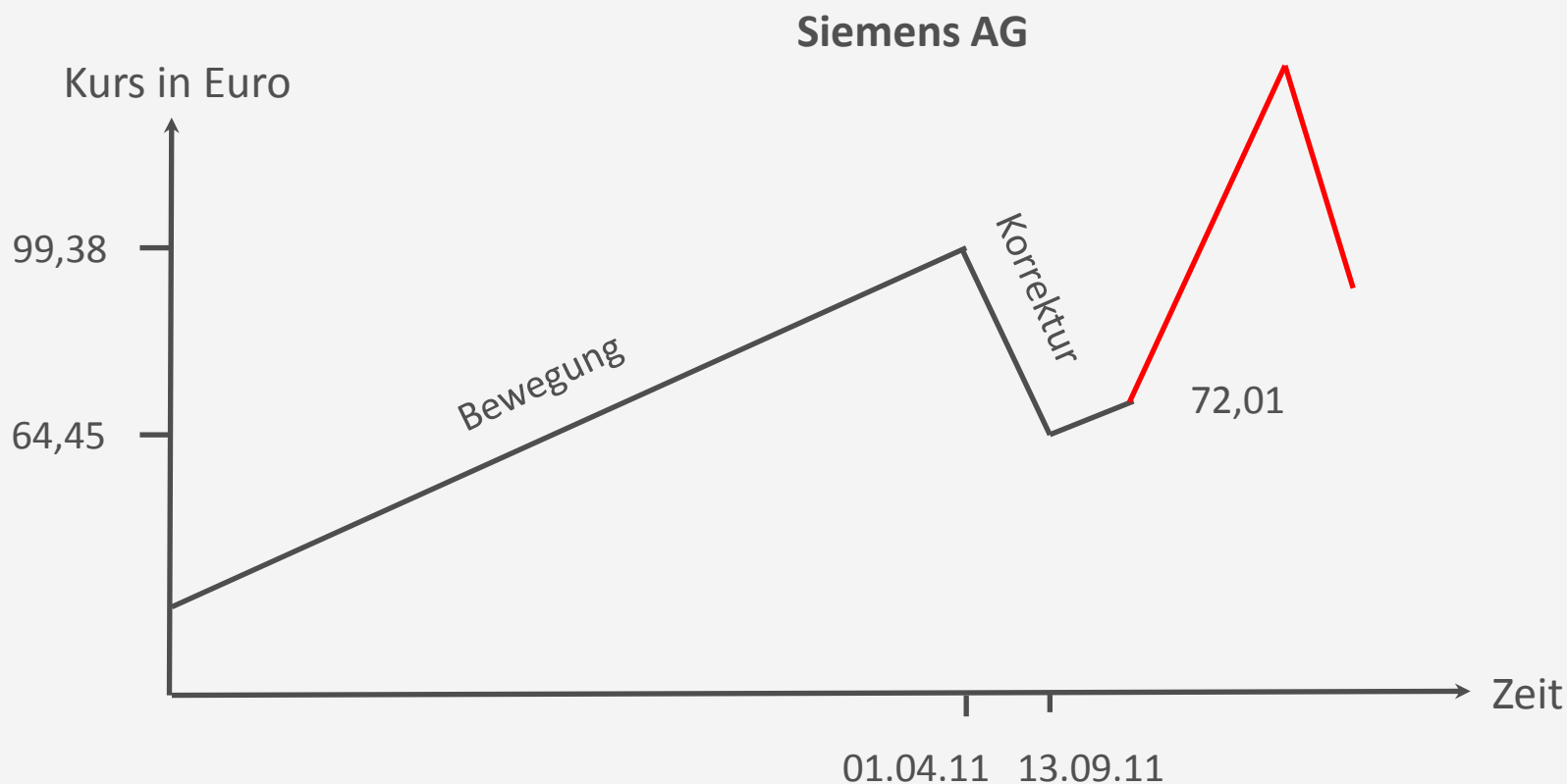
Der Trend

- Aufwärtstrend: höhere Hochs



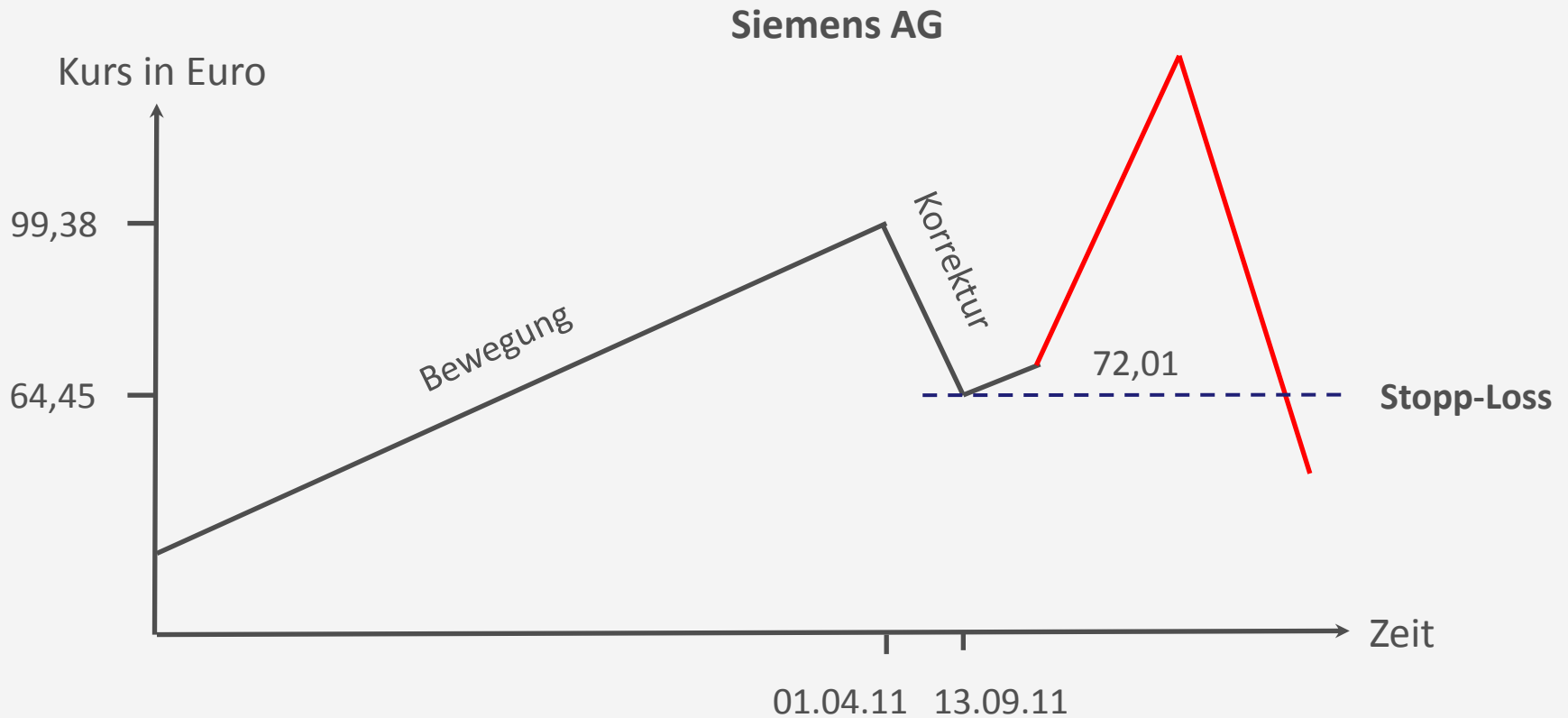
Der Trend

- Aufwärtstrend: höhere Hochs, höhere Tiefs



Trendbruch

- Hier muss das Risiko begrenzt werden



Stopp



Verlustbegrenzungsstopp:

- *Prozentstopp*: man riskiert 1% des verfügbaren Kapitals -
→ Stopp x Euro unterhalb des Kaufkurses

$$x = \frac{\text{verfügbares Kapital} \cdot 0,01}{\text{Aktienzahl}}$$

- *Volatilitätsstopp*: Markt schwankt um x%

$$\text{Stopp} = \left(1 - \frac{x}{100}\right) \cdot \text{Kaufkurs}$$

- *Markttechnik*: Stopp auf Niveau des letzten Tiefs



Stopp



Gewinnsicherungsstopp:

Nachziehen des Stopps auf verschiedene Möglichkeiten

- Volatilitätsstopp
- Markttechnik

→ **Verluste begrenzen und Gewinne laufen lassen**



Häufige Fehler



- Eingehen eines Trades ohne konkrete Idee
- Nicht im Klaren sein über die Zeiteinheit
- Verkaufen nach erzielten Gewinnen
- Aussitzen von Verlusten
- Glauben, dass Trading leicht zu lernen ist



Empfehlungen



- Anlegen eines Tradingtagebuchs (Idee, Zeithorizont, Stopp, evtl. Fehler)
- *Das große Buch der Markttechnik* von Michael Voigt



Ende



Vielen Dank für Eure Aufmerksamkeit!

