

Bild 18. Lissajous-Figuren

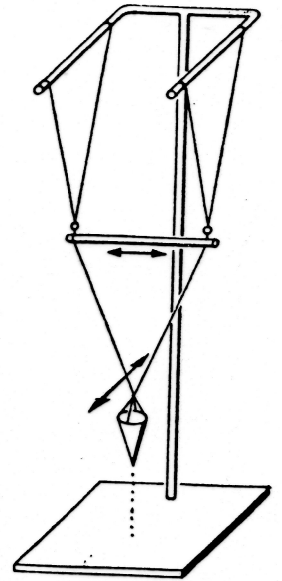



Bild 19. Zur Herstellung von Lissajous-Figuren

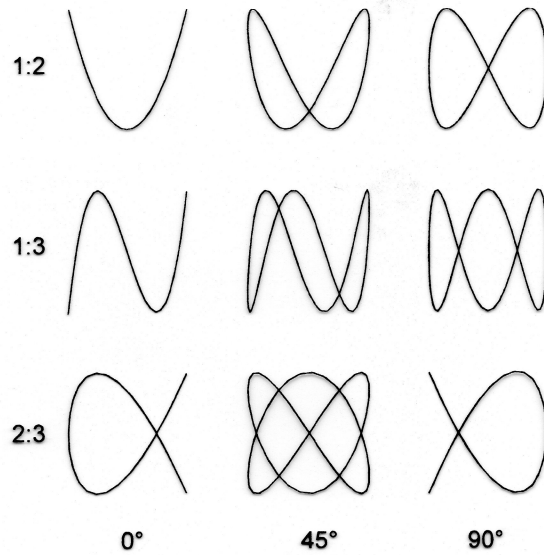


Abb. (7.5-6) Lissajous-Figuren für die Frequenzverhältnisse  $\omega_x / \omega_y = 1:2, 1:3, 2:3$  und für verschiedene Phasen.